



UNIDAD DE SERVICIOS PARA LA
EDUCACIÓN BÁSICA
EN EL ESTADO DE QUERÉTARO

ESTADÍSTICA

RESUMEN INFORMACIÓN ESTADÍSTICA

INICIO CICLO 2022-2023

ESTADO DE QUERÉTARO

EDUCACIÓN INICIAL • ESPECIAL • BÁSICA


PÚBLICAS • USEBEQ

Mayo 2023



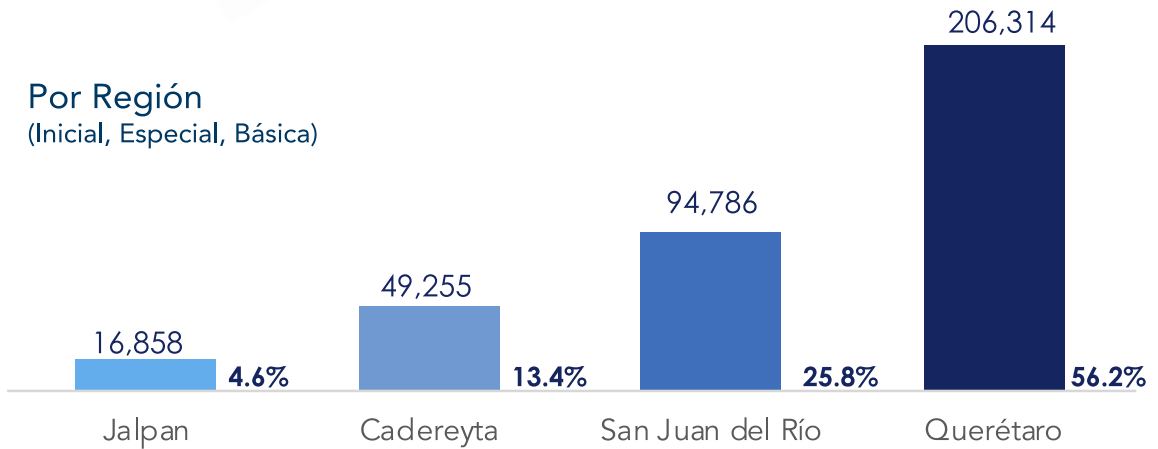
DISTRIBUCIÓN DE ESTUDIANTES

Por Nivel Educativo



El **2.1 %** de estudiantes de Educación Básica es atendido por la Unidad de Apoyo a la Educación Regular (USAER)

Por Región
(Inicial, Especial, Básica)



ESTRATEGIA DE INCLUSIÓN - ESTUDIANTES ATENDIDOS



8,832
EDUCACIÓN INDÍGENA
 Inicial, Preescolar y Primaria



9,938
EDUCACIÓN ESPECIAL

7,778
USAER
 Educación Básica

2,160
CAM
 Educación Inicial hasta Capacitación Laboral



ESTADÍSTICA POR NIVEL EDUCATIVO

NIVEL	ALUMNOS			GRUPOS	DOCENTES	ESCUELAS
	TOTAL	HOMBRES	MUJERES			
Inicial+Especial+Básica	367,213	185,689	181,524	12,169	13,836	2,111
Inicial	201	95	106	24	18	6
⁽²⁾ Especial	2,160	1,379	781	225	278	23
Básica ⁽¹⁾	364,852	184,215	180,637	11,920	13,540	2,082
Preescolar	56,460	28,457	28,003	2,142	2,142	616
Primaria	208,238	105,839	102,399	6,801	6,801	1,091
Secundaria	100,154	49,919	50,235	2,977	4,597	375

ESTADÍSTICA POR NIVEL EDUCATIVO / SERVICIO

NIVEL / SERVICIO	ALUMNOS			GRUPOS	DOCENTES	ESCUELAS
	TOTAL	HOMBRES	MUJERES			
Inicial+Especial+Básica	367,213	185,689	181,524	12,169	13,836	2,111
INICIAL	201	95	106	24	18	6
Lactantes	86	39	47	13	6	3
Maternal	55	30	25	7	9	
Indígena	60	26	34	4	3	3
ESPECIAL - CAM ⁽²⁾	2,160	1,379	781	225	278	23
Inicial	9	8	1	1	278	23
Preescolar	160	110	50	23		
Primaria	895	566	329	108		
Secundaria	750	482	268	73		
Formación para el Trabajo	278	163	115	20		
Apoyo Complementario	68	50	18	NA		
BÁSICA ⁽¹⁾	364,852	184,215	180,637	11,920	13,540	2,082
PREESCOLAR	56,460	28,457	28,003	2,142	2,142	616
General	53,550	26,956	26,594	1,995	1,995	532
Indígena	2,910	1,501	1,409	147	147	84
PRIMARIA	208,238	105,839	102,399	6,801	6,801	1,091
General	202,376	102,878	99,498	6,521	6,521	1,017
Indígena	5,862	2,961	2,901	280	280	74
SECUNDARIA	100,154	49,919	50,235	2,977	4,597	375
General	43,251	21,463	21,788	1,087	2,119	78
Técnica	29,039	14,540	14,499	765	1,353	56
Telesecundaria	27,864	13,916	13,948	1,125	1,125	241

1. Matrícula de Educación Básica incluye 7,778 alumnos atendidos por la Unidad de Servicios de Apoyo a la Educación Regular (USAER)
2. La Estadística de Educación Especial se refiere a los Centros de Atención Múltiple (CAM)



ESTADÍSTICA POR REGIÓN/NIVEL EDUCATIVO

NIVEL / REGIÓN	ALUMNOS			GRUPOS	DOCENTES	ESCUELAS
	TOTAL	HOMBRES	MUJERES			
Inicial+Especial+Básica	367,213	185,689	181,524	12,169	13,836	2,111
Región I. Jalpan	16,858	8,491	8,367	790	842	285
Especial	79	46	33	5	8	1
Total Básica	16,779	8,445	8,334	785	834	284
Preescolar	1,857	931	926	84	84	48
Primaria	10,118	5,128	4,990	473	473	178
Secundaria	4,804	2,386	2,418	228	277	58
Región II. Cadereyta	49,255	24,797	24,458	1,856	1,995	494
Inicial	60	26	34	4	3	3
Especial	227	151	76	27	28	3
Total Básica	48,968	24,620	24,348	1,825	1,964	488
Preescolar	8,019	4,029	3,990	337	337	150
Primaria*	28,268	14,375	13,893	1,039	1,039	255
Secundaria	12,681	6,216	6,465	449	588	83
Región III. San Juan del Río	94,786	47,967	46,819	3,183	3,558	540
Inicial	41	19	22	8	6	1
Especial	592	388	204	52	76	5
Total Básica	94,153	47,560	46,593	3,123	3,476	534
Preescolar	14,879	7,490	7,389	572	572	172
Primaria	53,382	27,144	26,238	1,782	1,782	265
Secundaria**	25,892	12,926	12,966	769	1,122	97
Región IV. Querétaro	206,314	104,434	101,880	6,340	7,441	792
Inicial	100	50	50	12	9	2
Especial	1,262	794	468	141	166	14
Total Básica	204,952	103,590	101,362	6,187	7,266	776
Preescolar	31,705	16,007	15,698	1,149	1,149	246
Primaria	116,470	59,192	57,278	3,507	3,507	393
Secundaria	56,777	28,391	28,386	1,531	2,610	137

* Primaria 22DPR0406Z - JOSEFA ORTIZ DE DOMINGUEZ de Pinal de Amoles es atendida en Región II. Cadereyta

** Secundaria 22DTV0030B-JAIME NUNO de Ezequiel Montes es atendida por Regional III. San Juan del Río



ESTADÍSTICA EDUCACIÓN ESPECIAL POR REGIÓN / SERVICIO

NIVEL / REGIÓN	ALUMNOS			DOCENTES	SERVICIOS (CAM - USAER)
	TOTAL	HOMBRES	MUJERES		
ESPECIAL (CAM+USAER)	9,938	6,485	3,453	665	69
Región I. Jalpan	554	365	189	42	5
Preescolar	51	32	19	42	5
Primaria	373	247	126		
Secundaria	106	69	37		
Inicial / FT /AC *	24	17	7		
Región II. Cadereyta	911	616	295	63	8
Preescolar	63	43	20	63	8
Primaria	555	371	184		
Secundaria	237	168	69		
Inicial / FT /AC *	56	34	22		
Región III. San Juan del Río	2,003	1,305	698	144	13
Preescolar	200	140	60	144	13
Primaria	1,287	828	459		
Secundaria	401	265	136		
Inicial / FT /AC *	115	72	43		
Región IV. Querétaro	6,470	4,199	2,271	416	43
Preescolar	966	675	291	416	43
Primaria	4,096	2,621	1,475		
Secundaria	1,248	805	443		
Inicial / FT /AC *	160	98	62		

* Inicial / Formación para el Trabajo / Atención Complementaria



ESTADÍSTICA EDUCACIÓN BÁSICA POR MUNICIPIO

MUNICIPIO / NIVEL	ALUMNOS			GRUPOS	DOCENTES	ESCUELAS
	TOTAL	HOMBRES	MUJERES			
Básica	364,852	184,215	180,637	11,920	13,540	2,082
Amealco de Bonfil	14,921	7,399	7,522	600	640	158
Preescolar	2,435	1,212	1,223	107	107	57
Primaria	8,833	4,432	4,401	352	352	72
Secundaria	3,653	1,755	1,898	141	181	29
Arroyo Seco	2,551	1,312	1,239	115	132	38
Preescolar	288	141	147	13	13	6
Primaria	1,471	770	701	67	67	24
Secundaria	792	401	391	35	52	8
Cadereyta de Montes	13,853	6,990	6,863	545	585	173
Preescolar	2,043	1,052	991	93	93	47
Primaria	8,146	4,177	3,969	315	315	96
Secundaria	3,664	1,761	1,903	137	177	30
Colón	14,822	7,433	7,389	523	539	107
Preescolar	2,629	1,314	1,315	99	99	32
Primaria	8,664	4,368	4,296	298	298	52
Secundaria	3,529	1,751	1,778	126	142	23
Corregidora	21,215	10,829	10,386	639	761	93
Preescolar	3,088	1,584	1,504	109	109	27
Primaria	12,499	6,387	6,112	384	384	51
Secundaria	5,628	2,858	2,770	146	268	15
El Marqués	37,438	19,009	18,429	1,127	1,264	155
Preescolar	6,859	3,541	3,318	239	239	52
Primaria	22,081	11,239	10,842	642	642	76
Secundaria	8,498	4,229	4,269	246	383	27
Ezequiel Montes	8,954	4,505	4,449	303	363	62
Preescolar	1,461	712	749	60	60	23
Primaria	5,235	2,697	2,538	181	181	34
Secundaria	2,258	1,096	1,162	62	122	5
Huimilpan	8,355	4,154	4,201	309	318	77
Preescolar	1,229	639	590	48	48	20
Primaria	4,937	2,477	2,460	182	182	41
Secundaria	2,189	1,038	1,151	79	88	16
Jalpan de Serra	5,117	2,595	2,522	222	234	69
Preescolar	610	306	304	27	27	10
Primaria	3,119	1,585	1,534	132	132	44
Secundaria	1,388	704	684	63	75	15



ESTADÍSTICA EDUCACIÓN BÁSICA POR MUNICIPIO

MUNICIPIO / NIVEL	ALUMNOS			GRUPOS	DOCENTES	ESCUELAS
	TOTAL	HOMBRES	MUJERES			
Landa de Matamoros	3,610	1,793	1,817	180	187	66
Preescolar	366	184	182	19	19	14
Primaria	2,124	1,038	1,086	108	108	38
Secundaria	1,120	571	549	53	60	14
Pedro Escobedo	16,328	8,205	8,123	509	556	71
Preescolar	2,756	1,348	1,408	96	96	23
Primaria	9,222	4,702	4,520	290	290	35
Secundaria	4,350	2,155	2,195	123	170	13
Peñamiller	3,502	1,779	1,723	148	151	56
Preescolar	411	223	188	17	17	12
Primaria	2,048	1,052	996	83	83	32
Secundaria	1,043	504	539	48	51	12
Pinal de Amoles	5,524	2,758	2,766	269	282	112
Preescolar	593	300	293	25	25	18
Primaria	3,427	1,748	1,679	167	167	73
Secundaria	1,504	710	794	77	90	21
Querétaro	137,944	69,598	68,346	4,112	4,923	451
Preescolar	20,529	10,243	10,286	753	753	147
Primaria	76,953	39,089	37,864	2,299	2,299	225
Secundaria	40,462	20,266	20,196	1,060	1,871	79
San Joaquín	1,422	705	717	58	63	23
Preescolar	117	53	64	5	5	3
Primaria	740	385	355	31	31	14
Secundaria	565	267	298	22	27	6
San Juan del Río	49,200	24,953	24,247	1,553	1,782	241
Preescolar	7,485	3,812	3,673	283	283	73
Primaria	27,825	14,099	13,726	885	885	126
Secundaria	13,890	7,042	6,848	385	614	42
Tequisquiapan	13,626	6,963	6,663	458	495	63
Preescolar	2,203	1,118	1,085	86	86	19
Primaria	7,502	3,911	3,591	255	255	32
Secundaria	3,921	1,934	1,987	117	154	12
Tolimán	6,470	3,235	3,235	250	265	67
Preescolar	1,358	675	683	63	63	33
Primaria	3,412	1,683	1,729	130	130	26
Secundaria	1,700	877	823	57	72	8



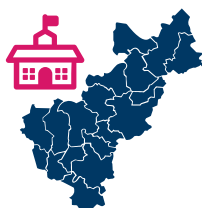
ESTADÍSTICA EDUCACIÓN ESPECIAL POR MUNICIPIO

MUNICIPIO /SERVICIO	ALUMNOS			DOCENTES	SERVICIOS
	TOTAL	HOMBRES	MUJERES		
ESPECIAL (CAM + USAER)	9,938	6,485	3,453	665	69
Amealco de Bonfil	200	127	73	19	2
CAM	47	28	19	8	1
USAER	153	99	54	11	1
Cadereyta de Montes	236	149	87	17	2
CAM	79	46	33	9	1
USAER	157	103	54	8	1
Colón	244	156	88	17	2
CAM	90	62	28	10	1
USAER	154	94	60	7	1
Corregidora	174	105	69	19	2
CAM	174	105	69	19	2
Ezequiel Montes	228	171	57	17	2
CAM	58	43	15	9	1
USAER	170	128	42	8	1
Jalpan de Serra	554	365	189	42	5
CAM	79	46	33	8	1
USAER	475	319	156	34	4
Pedro Escobedo	339	215	124	25	2
CAM	140	94	46	17	1
USAER	199	121	78	8	1
Peñamiller	108	73	35	6	1
USAER	108	73	35	6	1
Querétaro	6,296	4,094	2,202	397	41
CAM	1,088	689	399	147	12
USAER	5,208	3,405	1,803	250	29
San Juan del Río	1,310	864	446	82	8
CAM	251	167	84	33	2
USAER	1,059	697	362	49	6
Tequisquiapan	154	99	55	18	1
CAM	154	99	55	18	1
Tolimán	95	67	28	6	1
USAER	95	67	28	6	1

*Los datos de USAER corresponden al municipio en el que está registrado el servicio



INDICADORES EDUCATIVOS



Cobertura

Porcentaje de **alumnos que asisten a escuelas públicas (federal transferido)** de un nivel educativo, entre la población total de la edad correspondiente al nivel educativo en cuestión.



Absorción

Porcentaje de **egresados de escuelas públicas (federal transferido)** de un nivel educativo que logran ingresar al nivel educativo inmediato superior.

Preescolar

47.3%

Primaria

86.5%

Secundaria

83.5 %

Secundaria

98.2%

Transición

Es la comparación entre la inscripción inicial (matrícula total) de un grado y ciclo escolar determinado, y la matrícula total del grado y ciclo inmediatos anteriores

NIVEL	% DE TRANSICIÓN				
	1° a 2°	2° a 3°	3° a 4°	4° a 5°	5° a 6°
Primaria	97.6	97.2	98.1	98.0	98.1
Secundaria	93.5	92.4			

PROCESO DE INTEGRACIÓN ESTADÍSTICA

La información presentada en esta publicación se recabó directamente de las escuelas públicas de USEBEQ del Estado de Querétaro al inicio del ciclo escolar 2022-2023, mediante el formato 911, a partir de un sistema de información coordinado por la SEP. Los datos generados constituyen la información estadística oficial del gobierno federal y estatal y es la base para llevar a cabo los procesos de planeación, programación, presupuesto y asignación de recursos, evaluación y rendición de cuentas del sector educativo, entre otras actividades. Algunos indicadores que aparecen en esta obra se formulan a partir de la información estadística educativa y de las proyecciones de población que elaboró el Consejo Nacional de Población (CONAPO) en su versión (2018).

Notas:

1. Matrícula de Educación Básica incluye 7,778 alumnos atendidos por la Unidad de Servicios de Apoyo a la Educación Regular (USAER)
2. La Estadística de Educación Especial se refiere a los Centros de Atención Múltiple (CAM)



**RANGOS DE EDAD
POR NIVEL EDUCATIVO**

Preescolar : 3 a 5 años
Primaria: 6 a 11 años
Secundaria: 12 a 14 años

**PROYECCIONES DE POBLACIÓN 2022
CONAPO 2018**

3 a 5 años : 119,423 personas
6 a 11 años : 240,642 personas
12 a 14 años : 119,935 personas

ELABORACIÓN:

Gobierno del Estado de Querétaro
Secretaría de Educación
USEBEQ
Coordinación General
Dirección de Planeación Educativa
Departamento de Estadística

<https://www.usebeq.edu.mx/PaginaWEB/Estadistica/Index>

Mayo 2023



UNIDAD DE SERVICIOS PARA LA
EDUCACIÓN BÁSICA
EN EL ESTADO DE QUERÉTARO

"Este programa es público, ajeno a cualquier partido político. Queda prohibido el uso para fines distintos a los establecidos en el programa".